



Кооперация и торговля между право- и левобережной Молдавией до возникновения конфликта: ретроспективный обзор

Елена Горелова

Центр стратегических исследований и реформ (CISR)

www.cisr-md.org

gorelova_lena@mail.ru

Одесса, март 2011

1. Уровень развития и специализация экономики Молдавии



В среднем по СССР	40
Армения	52
Эстония	50
Российская Федерация	48
Белоруссия	47
Латвия	46
Казахстан	45 (1992 г.)
Украина	45
Таджикистан	38
Молдавия	37
Киргизия	36
Грузия	34
Азербайджан	33
Узбекистан	33
Литва	31
Туркмения	30
Мировая экономика	33

СССР и Молдавия: Структура промышленного производства

(1990 г., %)

	СССР	Молдавия
Вся промышленность	100	100
• Топливо-энергетический комплекс	10	3
• Металлургия	9	1
• Машиностроение	30	21
• Химическая, деревообрабатывающая и целлюлозно-бумажная промышленность	11	7
• Промышленность строительных материалов	4	4
• Легкая промышленность	14	23
• Пищевая промышленность	15	34
• Прочие отрасли	7	7

СССР и Молдавия: Производство отдельных промышленных товаров

(1990 г., на душу населения)

	СССР (в среднем)	Молдавия
Тракторы (на 1000 человек), штук	1,7	2,3
Цемент, кг	475	524
Консервы, усл. банок	71	416
Свекловичный сахар, кг	30,0	65,1
Обувь, пар	2,9	5,3
Хлопчатобумажные ткани, кв.м	27,1	38,9
Шелковые ткани, кв.м	7,2	11,6

Молдавия:**Производство отдельных потребительских товаров***1990 г., в % к среднему по СССР, на душу населения*

Потребительские товары	120
<i>в том числе:</i>	
Продовольственные	111
Алкогольные напитки	175
Непродовольственные	114
<i>из которых:</i>	
Легкой промышленности	168

Доля сельского хозяйства в экономике*(1990 г., в % к ВВП)*

В среднем по СССР	27
Армения	17
Эстония	17
Российская Федерация	17
Белоруссия	24
Латвия	22
Казахстан	27 (1992)
Украина	26
Таджикистан	33
Молдавия	36
Киргизия	34
Грузия	32
Азербайджан	29
Узбекистан	33
Литва	27
Туркмения	32

СССР и Молдавия: Производство отдельных сельхозпродуктов

1990, на душу населения

	СССР (в среднем)	Молдавия
Сахарная свекла (фабричная), кг	282	541
Подсолнечник, кг	23	58
Овощи, кг	92	270
Плоды и ягоды, кг	31	206
Виноград, кг	20	215
Мясо (в убойной массе), кг	69	84

Основные выводы:

- Молдавия являлась отдельной экономической единицей в рамках экономики СССР, включавшей 19 крупных экономических районов и Молдавскую ССР
- Экономика Молдавии являлась индустриально-аграрной с развитой структурой:
 - промышленность (37% ВВП- Молдавия, 40% ВВП – в среднем по союзным республикам)
 - сельское хозяйство (36% ВВП – Молдавия, 27% ВВП - в среднем по союзным республикам)
- Уровень развития секторов специализации (промышленных и сельскохозяйственных) был высоким – многие показатели превышали средние по СССР

2. Территориальная специализация и кооперирование

Специализация и кооперирование производства:

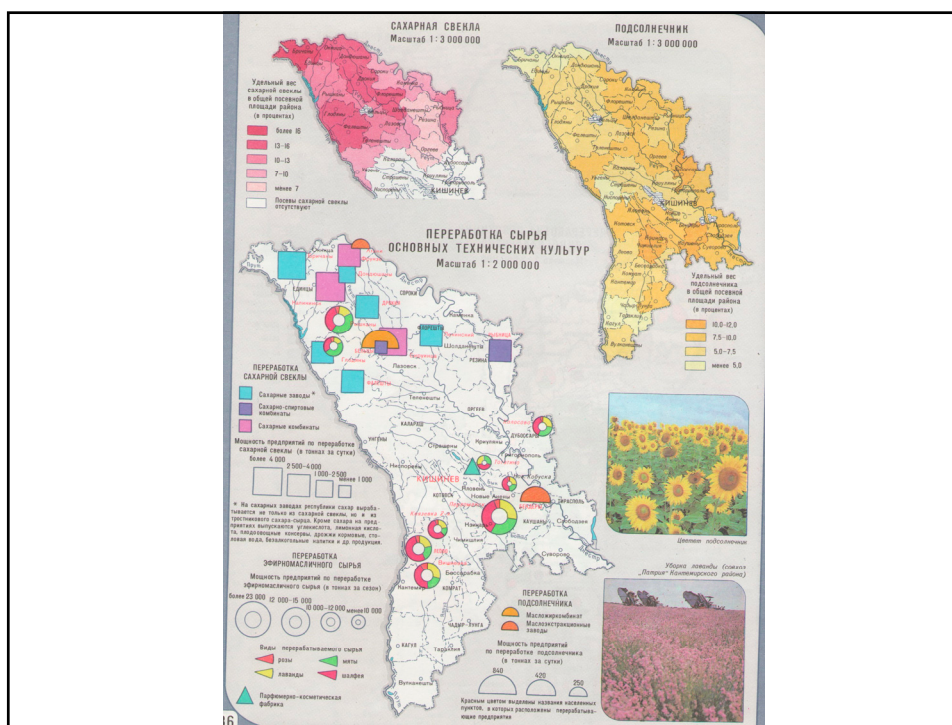
- содействуют повышению экономической эффективности и технического уровня производства в каждой стране
- характеризуются установлением долговременных производственно-торговых связей по взаимным поставкам продукции (готовых изделий, полуфабрикатов, сырья, топлива).

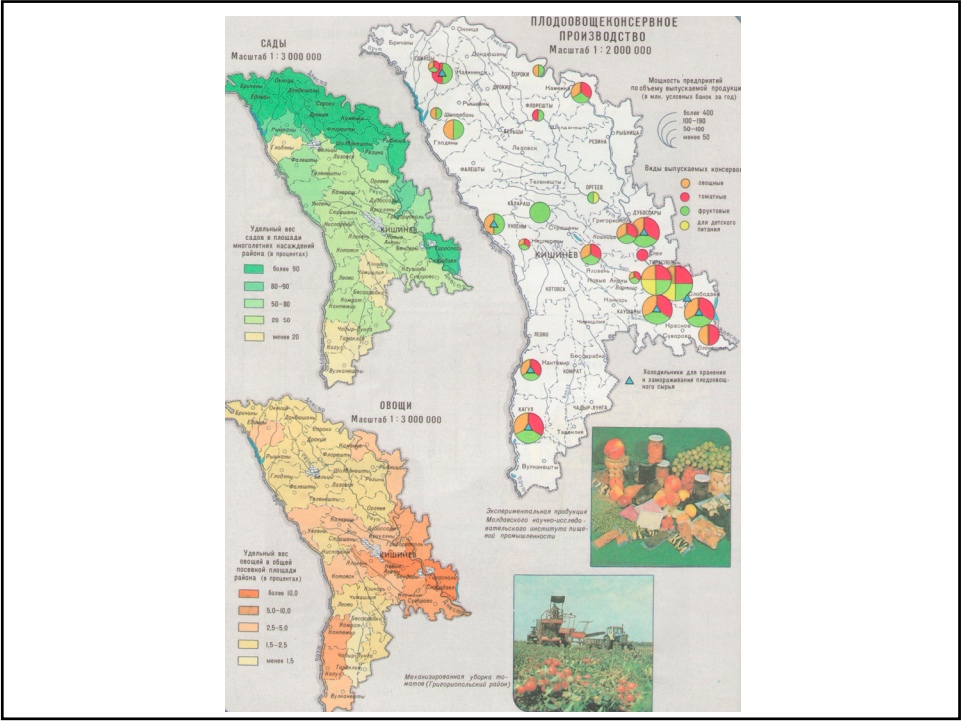
Чем выше уровень специализации территории/региона, тем теснее его торгово-экономические связи с другими территориями/регионами

Право- и Левобережье Молдавии: Территориальная специализация

(1991 г., %)

	Правобережье	Левобережье
Численность населения	83	17
ВВП	75	25
Промышленное производство	62	38
<i>в том числе, производство электроэнергии</i>	10	90
Сельскохозяйственное производство	85	15





Молдавская ССР:
Производство и потребление электроэнергии

(1991, млрд.кВт-ч)

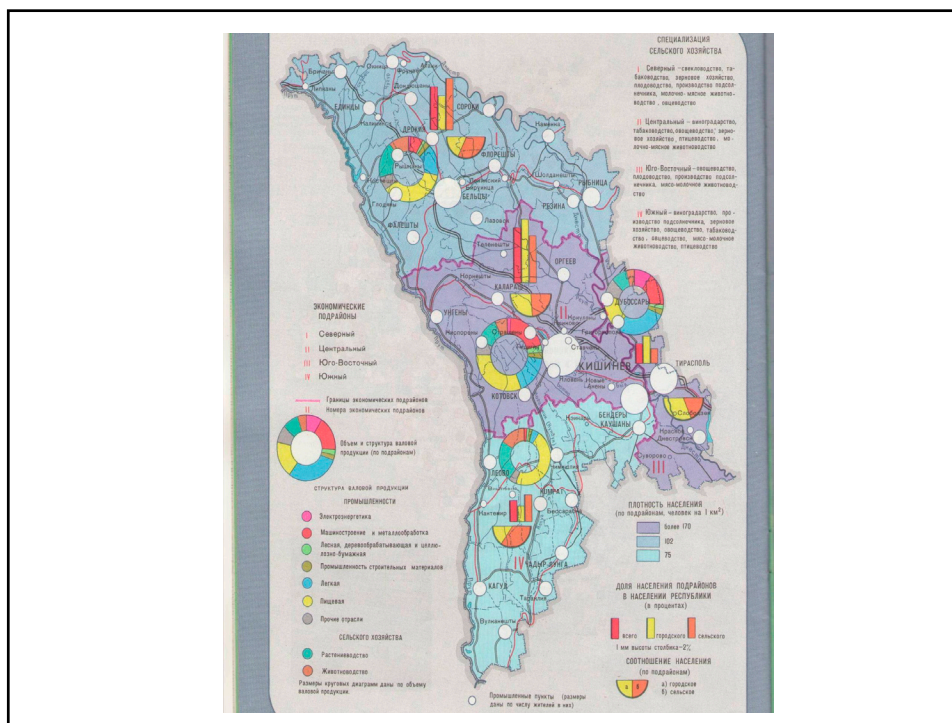
Производство электроэнергии, всего	15,7
в том числе:	
Правобережье	1,9
Левобережье	13,8
Потребление электроэнергии, всего	11,6
Экспорт электроэнергии в Болгарию и в Румынию, (транспортировка из Левобережья через Правобережье)	3,0

Экономическое районирование Молдавии

Цель – эффективное экономическое развитие подрайонов и республики в целом

В 70-80-ые годы экономические подрайоны (4 подрайона) учитывались и использовались для:

- специализации сельского хозяйства
- размещения и строительства промышленных и сельскохозяйственных предприятий, развития населенных пунктов, транспортных путей, социальной инфраструктуры
- перспективного планирования экономического развития и оптимального использования капитальных вложений, природных и трудовых ресурсов



Молдавская ССР: Экономическое районирование

Северный свекловодство, табаководство, плодоводство, выращивание зерновых, подсолнечника, пищевая, легкая промышленность, машиностроение, металлообработка, металлургия, производство стройматериалов		

Молдавская ССР: Экономическое районирование

	Правобережье:	Левобережье
Северный: свекловодство, табаководство, плодородство, выращивание зерновых, подсолнечника, пищевая, легкая промышленность, машиностроение, металлообработка, металлургия, производство стройматериалов	Бричанский, Окницкий, Единецкий, Дондюшанский, Рышканский, Дрокиевский, Сорокский, Глодянский, Фалештский, Лазовский, Флорештский, Шолданештский, Резинский, Каменский (правобережная часть), г.Сороки, г.Бельцы	Каменский (левобережная часть), Рыбницкий, г.Рыбница
Центральный: виноградарство, садоводство, выращивание зерновых, табаководство, пищевая, табачная, лёгкая, электротехническая, химическая промышленность, машиностроение, деревообработка	Унгенский, Теленештский, Каларашский, Оргеевский, Ниспоренский, Страшенский, Криулянский, Дубоссарский (правобережная часть), Котовский, Новоаненский, Яловенский, г.Кишинев, г.Оргеев, г.Унгены	-
Юго-Восточный: овощеводство, садоводство, виноградарство, производство консервов, вина, коньяков, стеклотары, электроэнергетика, машиностроение, лёгкая промышленность	Суворовский, Слободзейский (правобережная часть),	Дубоссарский (левобережная часть), г.Дубоссары, Слободзейский (левобережная часть), Григориопольский, г.Тирасполь, г. Бендеры
Южный: виноградарство, выращивание зерновых, подсолнечника, овцеводство, пищевая, легкая промышленность	Леовский, Чимишлийский, Кэйнарский, Каушанский, Кантемирский, Комратский, Бессарабский, Кагульский, Тараклийский, Чадыр-Лунгский, Вулканештский, г.Кагул	-

Основные выводы:

Специализация и кооперация Правобережья и Левобережья обуславливали:

- **установление долгосрочных товарообменных и кооперационных связей**
- **комплексное развитие технической инфраструктуры (транспортной, энергетической)**
- **эффективное использование экономического потенциала (природного, трудового)**

3. Ослабление экономических связей между Молдовой и Приднестровьем – один из факторов, препятствующих стабильному и эффективному экономическому развитию

Товарооборот между Молдовой и Приднестровьем

	1995	2000	2005	2010
Товарооборот, млн. долл.	367,8	86,1	134,6	246,9
в % к внешнеторговому обороту Молдовы	23,2	6,9	4,0	4,5
в % к внешнеторговому обороту Приднестровья	33,1	10,5	9,4	13,1

Молдова и Приднестровье на фоне стран СНГ

	1990 Молдавия	2009	
		Молдова	Приднестровье
СНГ (в среднем)	69	44	53
Беларусь	50	30	36
Казахстан	51	22	26
Россия	24	18	21